




CS Návod na použití

UPOZORNENÍ

	NEPŘIDÁVEJTE BIO-ETANOL PALIVO DO AKTIVNÍHO OHNĚ
	NEPŘIDÁVEJTE BIO-ETANOL PALIVO POKUD JE KRB JEŠTĚ HORKÝ
	Prosím přečtěte si tento návod pozorně předtím než začnete výrobek používat. Ušchovejte ho pro budoucí použití a po dobu vlastního tohoto produktu. Uložte ho spolu se záručním listem a dokladem o pořízení a pokud je to možné i s krabicí produktu.

Bio-etanolový krb je produkt, který si můžete umístit kdekoli ve vašem domě nebo venku, na terase, zahradě. Lidé se mohou těšit na skutečný oheň bez nutnosti instalovat komin. Bio-etanol hoří prakticky bez zbytků, větrání pomocí ventilace okna ve většině případů stačí.

BEZPEČNOSTNÍ POKYNY

Všeobecné

- Dodržujte národní a místní předpisy pro používání tohoto výrobku.
- Tento výrobek je pouze pro použití s určeným palivem, Bio-etanol s minimálním obsahem alkoholu 95%.
- Tento výrobek je možné použít jen ve větratelných místnostech, prosím, ujistěte se, že při používání výrobku je prostor přiměřeně ventilovaný. Jestliže je většinou místnost dostatečně, je použití více podobných výrobků povoleno, jestliže celkový průtok paliva nepřesahuje 0,5 l / hod
- Tento produkt může být použitý v domácnostech za účelem, pro který je určený.
- Tento produkt je možné používat jen na stabilním a rovném povrchu.
- Tento výrobek není vhodný pro nepřetržitý provoz.
- Tento výrobek není určený pro použití osobami (včetně dětí) s omezenými fyzickými, smyslovými nebo duševními schopnostmi, nebo s nedostatkem zkušeností a znalostí, pokud nejsou pod dohledem nebo nedostali instrukce týkající se použití výrobku osobou, která je zodpovědná za jejich bezpečnost.
- Tento výrobek se nepoužívá jako reálné vyhřívací zařízení.
- Tento výrobek nesmí být používán po pádu, nebo jestliže existují nějaké známky poškození nebo jestliže netěsní.
- Tento výrobek se nesmí používat v blízkosti jiného zdroje tepla.
- Tento výrobek se nesmí používat na hodně větrném místě
- Tento výrobek nesmí být používán bez dozoru.
- Tento výrobek nepodpalujte dokud je ještě teplý z předchozího používání
- Neměňte konstrukci tohoto produktu.
- Nepřekračujte maximální úroveň Bio-etanol paliva v hořáku.
- Doplněte hořák (jak je popsáno v odstavci "Přidání Bio-etanolu")
- Nepohybujte se v těsné blízkosti ohně během používání
- Vždy používejte hasicí přístroj pro uhašení případného ohně.
- Nepoužívejte jiné náhradní díly než doporučuje výrobce, můžete si způsobit zranění a zánik záruky, na kterou máte nárok.
- Tento výrobek musí být vychladlý před vyjmutím nebo výměnou (náhradních) dílů.
- Všechny opravy by měly být vykonané příslušným kvalifikovaným servisním partnerem (*).

Nebezpečí poranění/poškození

- Udržujte obal výrobku mimo dosahu dětí. Hrozí nebezpečí udušení
- Udržujte děti a domácí zvířata v dostatečné vzdálenosti od Bio-etanol paliva a samotného výrobku. Ujistěte se, že se řídíte údaji (Informacemi) na Bio-etanolovém palivu.
- Bio-Etanol se nesmí pít. Při požití, prosím vyhledejte okamžitě lékařskou pomoc a předložte obal výrobku.
- Jestliže se Bio-etanol rozleje na dřevěnou podlahu nebo kus nábytku, může zanechat stopy a poškodit nábytek.
- Nepřipravujte jídlo v blízkosti ohně
- Nepalte jiný materiál nad ohněm.
- Skla a kovových součástí tohoto výrobku se nesmíte dotýkat holými rukama, protože plochy jsou během používání horké a také zůstanou teplé po nějakou dobu potom,co byl oheň uhašený. Nedotýkejte se zařízení dokud není úplně vychladlé.

Nebezpečí ohně

- Nehášte požár vodou! Prosím, vždy postupujte ja je popsáno v odstavci "Hašení Bio-etanolu".
- Nepokládejte žádné předměty na výrobek nebo do výrobku.
- Nezakrývejte ventilační otvory výrobku.
- Nepřevzdušujte oheň (napr. pomocí sušiče vlasů).
- Nekurte, nejzte a nepijte při plnění hořáku Bio-etanol palivem
- Tento výrobek sa nesmí přemísťovat jestliže je už v provozu nebo jestliže byl už naplněný Bio-etanolem.
- Tento produkt by měl být zapálený potom, co je naplněný bio-etanolem tak, jak je popsáno v odstavci "Zapalování Bio-etanolu".
- Jestliže je Bio-etanol vylitý na produkt nebo vedle produktu ihned ho utřete a potom ještě použijte vodu a utřete postihnuté místo znovu tak, aby nehrozilo riziko náhodného vznícení.
- Přes všechny bezpečnostní opatření, jestliže vypukne požár, můžete použít alkohol odolnou penu nebo oxid uhličitý jako hasicí prostředky.
- Po celý čas užívání výrobku mějte adekvátní přístroj pro ruce v případě vzniku požáru.

* Příslušný kvalifikovaný servis: poprodejní oddělení výrobce nebo dovoze nebo jakákoliv osoba, která je kvalifikovaná, schválená a kompetentní vykonávat tento druh oprav s cílem, aby se zabránilo nebezpečí. V každém případě byste měli vrátit produkt tomuto servisu.

Funkce	
Palivo:	Bio-etanol s minimálním obsahem alkoholu 95%
Maximální náplň:	300 ml Bio-etanolu
Minimální vzdálenost od jakéhokoliv hořlavého objektu:	1 m
Hmotnost:	1,51 kg
Maximální doba hoření:	60 minut
Minimální objem místnosti:	66 m ³

1 MONTAZ

Pozor: Aby se zabránilo neúmyslnému vylití Bio-etanolu na části výrobku nebo v okolí jeho blízkosti, nikdy neumísťte hořák do krbu když je již naplněný.

1. Dejte hořák do kovového rámu.
2. Vložte skleněné desky do určených zářezů.
3. Ujistěte se, že výrobek je umístěný na stabilním a rovném povrchu.
4. Povrch musí podporovat minimální nosnost 10 kg.

2 Přidání Bio-etanolu

1. Nevytahujte vláskno.
2. Použijte trychtýř na nalití Bio-etanolu do hořáku.
3. Při přidávání bio-etanolu prosím nepřekračujte maximální vyznačené množství paliva.

3 Zapalování Bio-etanolu

1. Zapalte hořák, ale buďte opatrní, může dojít k výbuchu nebo k plameni. Nezapalujte oheň zhora, musí být zapalovaný z boku. Udržujte bezpečnou vzdálenost od produktu.
2. Produkt může být používán v místnostech odpovídající velikosti. Velikost pokoje by měla být minimálně 66 m³, což odpovídá podlahové ploše 30 m² v místnosti s výškou 2,20 m
3. Ujistěte se, že výrobek není umístěný na místech citlivých na teplo nebo hořlavé základně, že nedochází k akumulaci tepla. Za tímto účelem zajištění bezpečnosti by měl být produkt vzdálený od stropu nejméně 1,8 m.
4. Prosím dodržujte minimální vzdálenost 1 metr od jakéhokoliv hořlavého materiálu a předmětů.

Poznámka: v případě, že Bio-etanol v hořáku se Vám opakovaně nedaří zapálit, je možné, že značná část alkoholu je už odpařena; čímž se snižuje zápalnost. V takovém případě prosím počkejte několik minut a potom zlikvidujte Bio-etanol, který je stále v hořáku. Bio-etanol by se měl likvidovat na sběrném místě pro nebezpečné látky.

4 Hašení Bio-etanolu

NA HAŠENÍ OHNĚ NEPOUŽÍVEJTE VODU!

Nejlepší je použít hořák, dokud Bio-etanol není úplně vyčerpaný. Toto je nebezpečnější způsob jak uhasit produkt a zabráňuje také pachy z alkoholu.

1. Umístěte uhašovací zařízení přímo nad otvor hořáku, aby se oheň uhasil.
2. Nechte otvor hořáku zavřený a počkejte než zařízení vychladne, nechte ho vychladnout po dobu alespoň 30 minut.
3. Zlikvidujte Bio-etanol, který je ještě v hořáku. Při likvidaci nepoužívejte odpadová místa WC, umyvadlo a podobně, ale zlikvidujte ho na sběrném místě pro nebezpečné látky.

5 Přidání většího množství Bio-etanolu

NEPŘIDÁVEJTE BIO-ETANOL DO AKTIVNÍHO OHNĚ NEBO DO HOŘÁKU JESTLIŽE JE ZAŘIZENÍ JEŠTĚ HORKÉ!

1. Nechte výrobek vychladnout po dobu alespoň 30 minut s uzavřeným hořákem poté, co oheň byl uhašený nebo Bio-etanol byl úplně použitý jak je popsáno v odstavci "Hašení Bio-etanolu".
2. Doplněte hořák (jak je popsáno v odstavci "Přidání Bio-etanolu")
3. Zapalte Bio-etanol (jak je popsáno v odstavci "Zapalování Bio-etanolu")
4. Upozornění: v láhvi na bioetanol použité dříve se může vyskytovat trocha plynu. Tento plyn se může vznítit, pokud se bioetanol přiblíží k hořáku, který není vychladlý.

UDRŽBA

- Tento výrobek musí být vychladlý před čištěním nebo uložením.
- Nečistěte výrobek pomocí agresivních čističů, chemikálií nebo rozpouštědel
- Ujistěte se, že žádný další Bio-etanol není v hořáku, také, že žádný Bio-etanol není rozlitý na částech výrobku nebo v blízkém okolí před čištěním.
- Použijte měkký, mírně navlhčený hadřík a případně malé množství jemného čistícího prostředku pro čištění povrchů výrobku a jeho příslušenství.
- Použijte teplou vodu a malé množství pracího prostředku na čištění hořáku pravidelně.
- Po vyčištění zkontrolujte, zda jsou všechny části suché před dalším použitím nebo skladováním.

SKLADOVÁNÍ

- Jestliže chcete uložit produkt ujistěte se, že výrobek a jeho příslušenství jsou vychladlé a Bio-etanol není uvnitř zařízení. Jestliže Bio-etanol nebyl úplně spotřebován, zlikvidujte zbytek Bio-etanolu na sběrném místě pro nebezpečné látky.
- Tento výrobek je třeba skladovat v čistém a suchém prostředí.
- Vždy ukládejte bio-etanol do uzavíratelné a dobře označené nádoby.
- Vzhledem k tomu, že Bio-etanol je vysoce hořlavý, místo skladování musí být chladné a nesmí být vystavené přímému slunečnému záření. Musí být vzdálený od intenzivních zdrojů tepla nebo otevřených ohně. Neuchovávejte nad 5 litrů bio-etanolu ve vaší domácnosti.

ODSTRANOVÁNÍ PROBLÉMŮ

Problém	Potenciální příčina a řešení
Bio-Etanol se nevněcuje	Je možné, že Bio-etanol v hořáku se Vám nepodaří zapálit ani po několika pokusech, protože významná část alkoholu se již odpařila, čímž se snižuje na bio-etanolu jeho hořlavost. V tomto případě je nutné počkat několik minut a potom se zbavit Bio-etanolu, který je ještě stále v hořáku. Treba ho zlikvidovat na sběrném místě pro nebezpečné látky.
V případě požáru	Přes všechny bezpečnostní opatření jestliže vypukne požár, můžete použít penu odolnou vůči alkoholu nebo oxid uhličitý jako hasicí prostředky. Je nutné, abyste hasicí přístroj skladovali v blízkosti bio-etanolového produktu.